

Unterrichtsmaterial zum kostenfreien Download

Entdecken Sie das digitale Bildungsmaterial zum Schwerpunkt „Ausbildung oder Studium“. Mit didaktischen Vorschlägen zur sinnvollen Anwendung in Ihrem Unterricht.

Mit über 9.000 Studiengängen und mehr als 300 Ausbildungsberufen in Deutschland stehen Jugendliche vor der Herausforderung, den für sie passenden Bildungsweg zu finden. Viele fragen sich: Ausbildung oder Studium? Beide Wege haben ihre Vorteile und Voraussetzungen. Welche Wahl die richtige ist, hängt von den individuellen Zielen und Stärken ab.

Um Ihren Schüler*innen die **Entscheidung zwischen einer Ausbildung oder einem (dualen) Studium** zu vereinfachen, stellen wir diesen und auch Ihnen als Lehrkraft neue Bildungsmaterialien zur Verfügung: ein unterhaltsames und lehrreiches Erklärvideo, das die Vor- und Nachteile sowie die unterschiedliche Herangehensweise dieser Ausbildungsformen beleuchtet, sowie ein interaktives Quiz, das Schüler*innen bei der Entscheidung zwischen Ausbildung, dualem Studium oder Studium helfen soll.

Die Bildungsmedien wurden zusammen mit Expert*innen der Deutschen Telekom konzipiert und eignen sich hervorragend für die Klassenstufen 9 bis 13. Sie bieten nicht nur verständliches Fachwissen, sondern enthalten auch interaktive Elemente, die das Engagement und die Neugier der Schüler*innen fördern.

Unser Ziel: Unterstützung bei der Berufswahl und Förderung der Medienkompetenz an Schulen

Unser Ziel ist es, alle Schüler*innen anzusprechen: Die, die schon klare Pläne haben, die Unsicheren, die ihre Stärken bereits kennen, und jene, die noch Orientierung suchen. Wir möchten sie bei der Wahl eines Berufswegs unterstützen, der ihnen eine vielversprechende Perspektive für die Zukunft eröffnet.

Die Bildungsmaterialien der Deutschen Telekom zur Berufsorientierung lassen sich nahtlos in den Unterricht integrieren und sind eine wertvolle Ressource, um Jugendliche in ihrem Entscheidungsprozess zu unterstützen.



Zu dem Trend-Thema „Ausbildung oder Studium“ hat die Deutsche Telekom in Zusammenarbeit mit Expert*innen zwei interaktive Bildungsmedien entwickelt, die Lehrkräfte im Unterricht nutzen oder zum Selbststudium an ihre Schüler*innen weitergeben können. Die Medien sind anwendbar auf Smartphone, Tablet, Laptop oder PC. Einfach in der Mediathek der Telekom auf www.telekom.com/de/karriere/schueler/mediathek-digitale-bildungsmedien kostenlos downloaden und offline nutzen.



DIGITALE BERUFSORIENTIERUNG

powered by Deutsche Telekom

Die Deutsche Telekom gibt die Bildungsmedien zur „Digitalen Berufsorientierung“ heraus, um Jugendliche in aktuelle gesellschaftspolitische Debatten zu involvieren und sie über Studien- und Berufsmöglichkeiten zu informieren.

BILDUNGS MEDIEN

BERUFSWAHL STARTEN



VIDEO

(Thema in Gruppendiskussion vertiefen)

In diesem 2-minütigen Video werden die Unterschiede zwischen einer klassischen Ausbildung, einem Studium und einem dualen Studium erläutert. Die Ausbildung wird als praxisnahe Qualifikation beschrieben, die in einem Betrieb und der Berufsschule stattfindet, während das duale Studium akademische Inhalte mit praktischen Erfahrungen im Unternehmen verbindet. Animierte Grafiken veranschaulichen die Unterschiede und erleichtern das Verständnis. Lehrkräfte können das Video als Einstieg nutzen, um Schüler*innen bei ihrer Berufsorientierung zu unterstützen und Diskussionen über verschiedene Bildungswege anzustoßen.



QUIZ

(persönliche Auseinandersetzung oder Gruppenarbeit)

Sechs gezielte Fragen mit jeweils einer richtigen Antwort regen zur Diskussion an und fördern die Reflexion über die Wahl zwischen Ausbildung und dualen Studium. Das interaktive, für das Smartboard optimierte, Quiz bietet eine ansprechende Alternative zu herkömmlichen Unterrichtsmaterialien. Infoboxen nach jeder Antwort erläutern wichtige Begriffe zur Berufswahl und heben die Besonderheiten der beiden Bildungswege hervor, sodass Lehrkräfte die Inhalte flexibel zur Förderung der beruflichen Orientierung der Schüler*innen nutzen können.

Vorschläge zur Nutzung der Materialien

Beide Unterrichtsmaterialien können sowohl gemeinsam als auch unabhängig voneinander im Unterricht genutzt werden, um mit Ihren Schüler*innen aktiv zu diesem debattenstarken Thema in den Austausch zu kommen.

Kompetenzen und Lerninhalte

- Grundlagen zur Entscheidungsfindung
 - Möglichkeiten der Recherche
 - Unterstützung im Selbstfindungsprozess
-

Verknüpfungen zu Lehrplänen

- Deutsch: Berufsorientierung
- Ethik & Philosophie, Sozial- bzw. Gesellschaftskunde: Gesellschaftsstruktur und gesellschaftlicher Wandel
- Arbeitslehre/Wirtschafts- und Arbeitswelt: Gesellschaftsstruktur und gesellschaftlicher Wandel, Berufsorientierung

Methoden

- Plenum, Einzelarbeit, Gruppenarbeit

Medien

- 1 Video, 1 Quiz
-

Worum geht es in der ersten Einheit? (Video)

Einführung in das Thema Berufswahl

- Möglichkeiten der Berufsorientierung: Berufsausbildung, Studium oder duales Studium
- Abschluss: Bachelor vs. Meister
- Welche Voraussetzungen gibt es für Ausbildung oder duales Studium?
- Vorteile einer Ausbildung vs. Vorteile eines dualen Studiums
- Unterstützungshilfen bei der Berufsorientierung

Worum geht es in der zweiten Einheit? (Quiz)

- Was versteht man unter beruflicher Bildung?
- Was versteht man unter akademischer Bildung?
- Was ist das duale Studium?
- Meister vs. Bachelor: Welcher Abschluss ist mehr wert?
- Wie unterscheiden sich die Voraussetzungen für Ausbildung und Studium?
- Kann man auch ohne Abitur studieren?

1. Offene Diskussion

Beginnen Sie mit einer offenen Diskussion über die Wahrnehmung der Schüler*innen und zu den Bildungswegen Ausbildung, Studium und duales Studium.

Fragen zur Reflexion:

- Was sind die Vorteile und Nachteile von einer klassischen Ausbildung im Vergleich zum Studium oder dualem Studium?
- Welche Erfahrungen haben andere in ihrem Umfeld mit diesen Bildungswegen gemacht?
- Glauben die Schüler*innen, dass das duale Studium in Zukunft beliebter wird? Warum oder warum nicht?

2. Vermittlung von Unterstützung bei der Berufsorientierung.

Diskutieren Sie im Plenum folgende Aussage:
Die Wahl zwischen Ausbildung und dualem Studium ist eine wichtige Entscheidung für die Zukunft. Beide Wege bieten hervorragende Möglichkeiten, die eigenen Ziele zu erreichen.

Analysieren Sie die Unterschiede zwischen Ausbildung und dualem Studium: Welche Qualifikationen und beruflichen Perspektiven bieten sie?

3. Animiertes Video

Zeigen Sie das animierte Video zum Thema „Ausbildung oder Studium“. Anschließend reflektieren die Schüler*innen in Gruppen, welche Aspekte und Tipps aus dem Video für ihre eigene Entscheidung relevant sind.

Gruppenaufgabe

Welche Bildungsform spricht sie mehr an und warum?
Welche Fragen haben sie noch zu den beiden Wegen?

4. Interaktives Quiz

Nutzen Sie das interaktives Quiz im Klassenverband, um das Wissen über die Unterschiede zwischen Ausbildung und (dualem) Studium zu testen. Beantworten des Quiz „Ausbildung oder duales Studium“: Zunächst in Einzelarbeit, anschließend ein kurzer Austausch über die Antworten in der Gruppe, dann Beschäftigung mit dem Quiz im Plenum.

5. Diskussion

Tauschen Sie die Antworten in der Gruppe aus und diskutieren Sie, welche Informationen überraschend oder besonders wichtig waren.




Das Bildungsmaterial der Telekom erscheint 3 x im Jahr und unterstützt Lehrkräfte dabei, die Medienkompetenz und Berufsorientierung ihrer Schüler zu fördern und sie auch in diesem Bereich ihres Lebens auszubilden.

Bei welchen weiteren digitalen Themen können wir Sie mit Wissen unterstützen?


Wir freuen uns sehr über Ihr Feedback zu unseren Unterrichtsmaterialien:
info@interaktive-bildungsmedien.de


redaktionell umgesetzt und betreut von:


jungvornweg GmbH
junge Kommunikation

 +49 351 65698401

Für Rückfragen:

 Marry-Joy Uher

 +49 351 65698400

 info@interaktive-bildungsmedien.de